

# Agriculture des Pays de la Loire

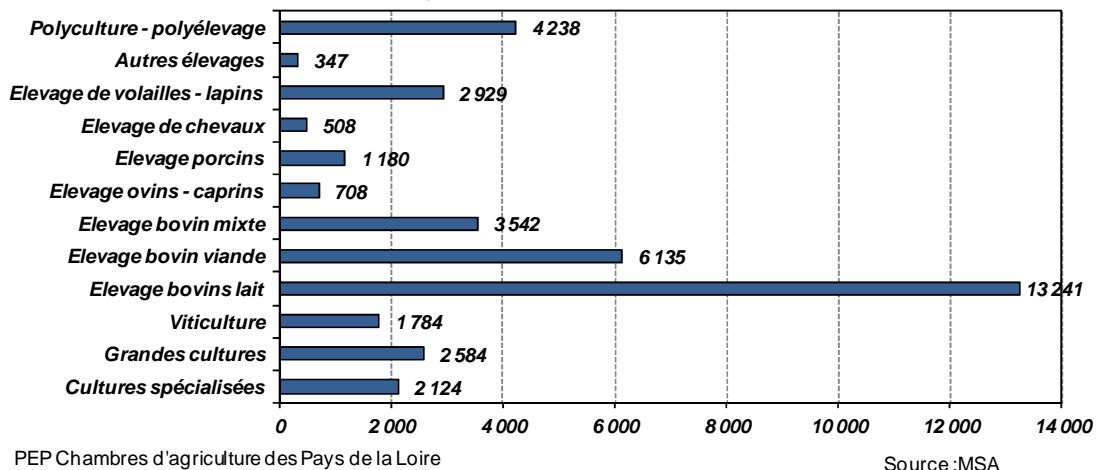
N° 2011-1 – Décembre 2011

**L'agriculture et l'agroalimentaire sont des secteurs clés pour la région des Pays de la Loire que ce soit en termes d'emploi ou de chiffre d'affaires, avec une prépondérance des productions animales mais aussi des productions végétales très diversifiées.**

## ⇒ L'emploi agricole : 4% des actifs de la région

En 2010, la région compte 39 300 chefs d'exploitations sous statut\* (source : MSA). L'âge moyen des chefs d'exploitation est de 46 ans ; 36 % ont plus de 50 ans. Plus de 70 % des chefs d'exploitations exercent une activité d'élevage (34% en élevage laitier). Toutes les filières ont connu une baisse du nombre de chefs d'exploitations depuis 2005 (- 9 % en moyenne) à l'exception de l'élevage ovin et caprin. Aux côtés de ces chefs d'exploitation, travaillent également 3 600 conjoints collaborateurs et 200 aides familiaux.

**Nombre de chefs d'exploitation par type d'activité en Pays de la Loire en 2010**



En 2010, les installations aidées sont en net recul (490) en raison d'une conjoncture plus difficile.

Les exploitations agricoles emploient également 24 700 salariés (équivalents temps plein) dans la région. Les principaux secteurs concernés sont les cultures spécialisées (maraîchage, arboriculture, horticulture), la viticulture et la polyculture – élevage.

## ⇒ Les exploitations : poids croissant des formes sociétaires

Il y a 26 700 exploitations sous statut<sup>1</sup> dans la région en 2010, en baisse de 14 % depuis 2005.

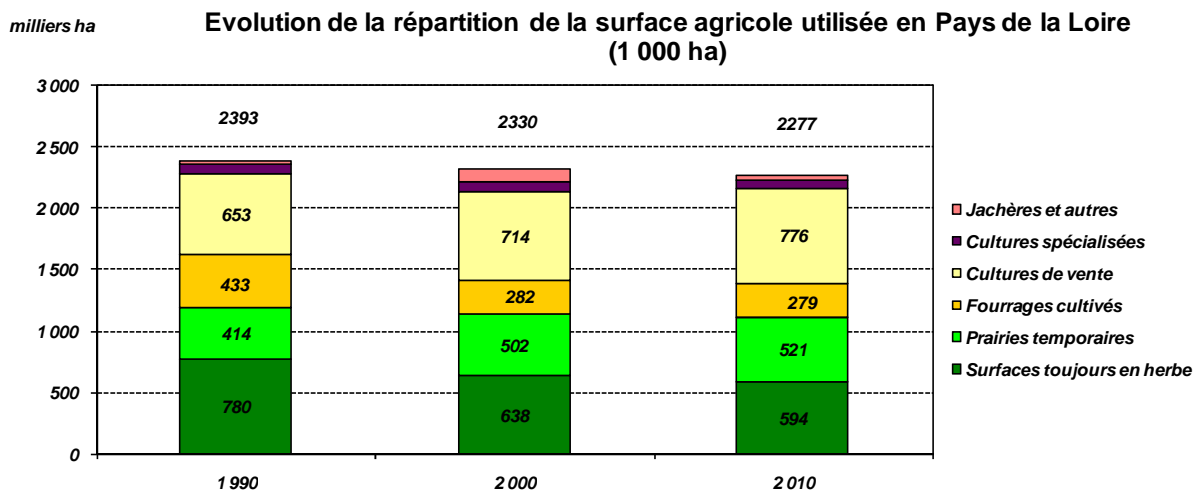
Près de la moitié des exploitations sont sous forme individuelle (46 %), contre 57 % en 2005. Le nombre d'EARL a fortement progressé (27 % en 2010) et la proportion de GAEC est restée stable (17 %). La surface moyenne des exploitations s'établit à 66 ha, et près de 6 400 exploitations dépassent le seuil de 100ha.

<sup>1</sup> Exploitation sous statut : exploitation détenant plus d'1/2 SMI



## ⇒ Utilisation de l'espace : 70% de la surface consacrée à l'agriculture

L'agriculture occupe en Pays de la Loire 2 277 000 ha. La surface agricole utilisée a baissé de 5 % en 20 ans, au profit de l'urbanisation pour l'essentiel (70 %) suivie du boisement (25 %).



PEP Chambres d'agriculture des Pays de la Loire

Source: Agreste

## ⇒ Productions animales : une région leader au plan national

### Principales productions animales en Pays de la Loire

Données 2010	Quantité	% France
Vaches laitières (têtes)	510 363	13%
Vaches allaitantes (têtes)	458 356	11%
Prod viande de gros bovins (t)	232 531	17%
Prod de veaux de boucheries (t)	26 302	15%
Prod viande de porcs (t)	254 332	11%
Prod viande de volailles (t)	430 500	23%
Prod d'œufs (en millions d'œufs)	1 500	11%
Prod viande lapins (t)	20 000	39%
Prod viande ovine (t)	2 628	2%
Prod lait de vache (millions de l)	3 400	15%
Prod lait de chèvre (millions de l)	92	14%

Source : Agreste

Les productions animales constituent une part importante de l'activité agricole ligérienne avec des productions bovine, avicole, porcine et laitière parmi les plus importantes au niveau national. Les Pays de la Loire sont en effet la première région productrice de viande bovine et de viande de lapin, la seconde en viande porcine, en volaille de chair et en lait de vache.

Les volumes produits suivent cependant une tendance baissière depuis une quinzaine d'années. La stabilisation, voire la régression de la consommation individuelle de produits carnés sont un premier facteur d'explication.

Le contexte de concurrence accrue tant sur les marchés européens que pays tiers et les enjeux environnementaux dans certaines zones du territoire ligérien sont également en cause.



## ⇒ Productions végétales : une très grande diversité

### Principales productions végétales des Pays de la Loire

Données 2010	Quantités	% France
Céréales (milliers de tonnes)	4 304	7%
Blé tendre	2 454	7%
Blé dur	186	7%
Maïs	949	7%
Orge	302	3%
Triticale	308	15%
Autres (dont avoines et mélanges)	93	9%
Oléagineux (milliers de tonnes)	264	4%
Protéagineux (milliers de tonnes)	85	5%
Semences (milliers ha)	26	8%
Pommes de table (milliers de tonnes)	2 513	15%
Maraîchage (milliers de tonnes)	307	5%
Fruits (milliers de tonnes)	300	8%
Horticulture (milliers d'hectares)	5	
Vins (millions de litres)	212	5%

Source : Agreste

Aux côtés des céréales et des oléo protéagineux, la région dispose d'une grande variété de cultures : un vignoble dont sont issus des vins renommés avec une forte proportion d'AOC (73 %), un important verger de pommes de table, une production horticole diversifiée (fleurs coupées, plantes en pots, pépinières) ainsi qu'une grande tradition semencière.

La région est le premier producteur de champignons, de poireaux, de mâche, de radis, de concombre, de muguet et de plantes médicinales, et le deuxième producteur français de pommes de table.

## ⇒ Qualité – Agriculture biologique

La région des Pays de la Loire est la principale région agricole française orientée vers les produits de qualité, avec près de 9 000 agriculteurs et 500 entreprises agroalimentaires concernés par :

- 138 labels rouge représentant 1/3 du chiffre d'affaires national de ce label.
- 39 AOC (Appellation d'origine contrôlée) et 2 AOP (Appellation d'origine protégée)
- 12 IGP (Indication géographique protégée) dont 6 en volailles, ce qui classe la région dans le trio de tête des régions européennes détenant ce signe de qualité.

L'agriculture biologique occupe 92 800 ha, soit 4,4 % de la SAU des Pays de la Loire fin 2010, et concerne près de 1 700 exploitations. La surface cultivée a été multipliée par 9 depuis 1995. La région arrive en première position pour les effectifs de bovins (viande et lait), les truies reproductrices et les poulets élevés en mode de production biologique.

## ⇒ Tourisme rural

Le tourisme rural a connu un développement important ces dernières années en Pays de la Loire. Il y a en 2008, 1 471 gîtes ruraux (parmi lesquels un nombre croissant de gîtes de qualité «3 ou 4 épis») et 556 chambres d'hôtes.

Le réseau « Bienvenue à la ferme » compte 213 adhérents et l'association « accueil paysan » regroupe 64 adhérents.



## ⇒ L'agroalimentaire : 1er secteur d'emploi régional

### Effectifs salariés des IAA des Pays de la Loire

L'économie ligérienne bénéficie d'un environnement agroalimentaire dense et performant.

45 500 salariés travaillent dans les 405 établissements agro-alimentaires de la région employant plus de 20 salariés. Cela représente 1/5 de l'emploi industriel régional.

Plus de 80 % des effectifs salariés sont employés dans les secteurs de la viande, du lait et la fabrication de produits de boulangerie-pâtisserie.

Données 2007	Pays de la Loire	% France
<b>Industries alimentaires et boissons</b>	<b>45 523</b>	<b>12,7 %</b>
<b>Industries alimentaires</b>	<b>44 461</b>	<b>13,7 %</b>
<b>Industrie des viandes</b>	<b>22 344</b>	<b>21,1 %</b>
<b>Industrie du poisson</b>	<b>657</b>	<b>6,2 %</b>
<b>Industrie des fruits et légumes</b>	<b>1 187</b>	<b>4,9 %</b>
<b>Industrie des corps gras</b>	<b>155</b>	<b>7,7 %</b>
<b>Industrie laitière</b>	<b>6 431</b>	<b>12,2 %</b>
<b>Travail des grains</b>	<b>460</b>	<b>3,9 %</b>
<b>Boulangerie-pâtisserie et de pâtes</b>	<b>7 161</b>	<b>17,7 %</b>
<b>Autres industries alimentaires</b>	<b>4 497</b>	<b>7,5 %</b>
<b>Aliments pour animaux</b>	<b>1 569</b>	<b>9,6 %</b>
<b>Industries des boissons</b>	<b>1 062</b>	<b>3,2 %</b>

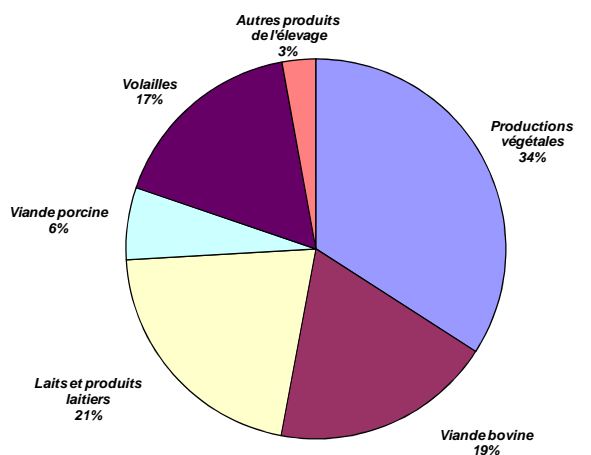
Source : Agreste- Enquête Annuelle d'Entreprise

## ⇒ Economie : un chiffre d'affaires agricole régional de 6,1 milliards d'euros

En 2010, l'agriculture des Pays de la Loire a généré un chiffre d'affaires de 6,1 milliards d'euros, en légère hausse par rapport à l'année 2009 (Ce chiffre inclus les aides directes).

Depuis 20 ans le chiffre d'affaires plafonne en valeur courante, avec un poids croissant des subventions d'exploitations par suite des réformes successives de la PAC, qui ont conduit à une baisse du soutien des prix transféré vers des aides directes. Sur la même période, la part des consommations intermédiaires dans la valeur des productions a fortement augmenté, passant de 49 % à 66 % aujourd'hui. C'est en grande partie dû à l'augmentation du prix des intrants, en particulier sur les 4 dernières années (énergie, engrais, aliments du bétail achetés).

Répartition de la production agricole régionale 2010  
(hors services, fourrages, et subventions)  
En % de la valeur



PEP Chambres d'Agriculture des Pays de la Loire

Source: Agreste - DRAAF

### Contacts Pôle Economie et Prospective des Chambres d'agriculture des Pays de la Loire :