

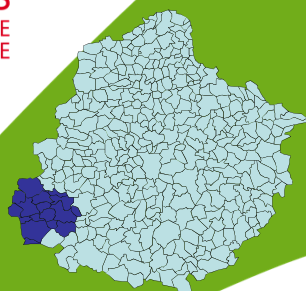
Quelle agriculture demain pour mon territoire ?

Secteur : Communauté de communes de Sablé sur Sarthe

TERRES d'AVENIR

AGRICULTURES & TERRITOIRES
CHAMBRE D'AGRICULTURE
PAYS DE LA LOIRE

Avec le soutien financier de :



Quelques données sur la Communauté de communes de Sablé sur Sarthe et les objectifs du repérage

→
un repérage en faveur de l'installation.



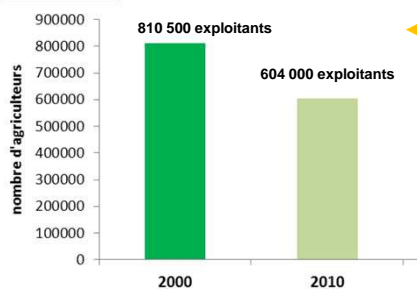
20 septembre 2018 – repérage Communauté de communes de Sablé sur Sarthe

Ce document est la propriété exclusive de la Chambre d'Agriculture Pays de la Loire.
Reproduction et communication à un tiers après autorisation de la Chambre d'Agriculture Pays de la Loire.

Evolution du nombre d'agriculteurs entre 2000 et 2010 (AGRESTE)

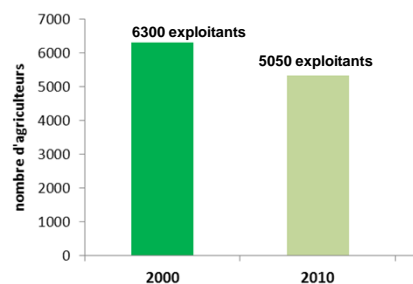


En France



26 % d'agriculteurs en moins entre 2000 et 2010

En Sarthe

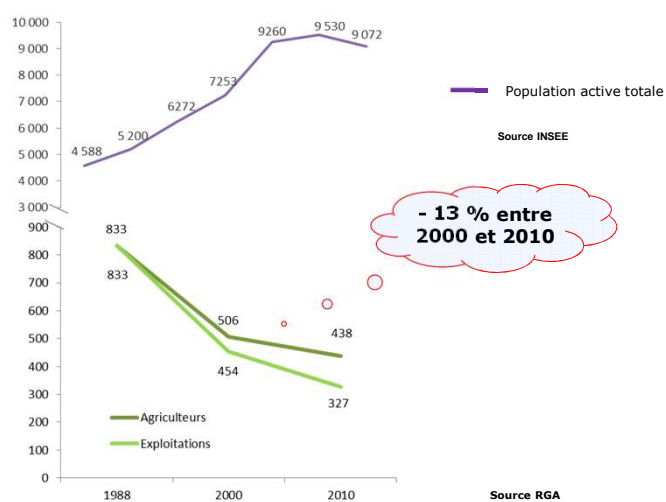


20 % d'agriculteurs en moins entre 2000 et 2010

20 septembre 2018 – repérage Communauté de communes de Sablé sur Sarthe

Ce document est la propriété exclusive de la Chambre d'Agriculture Pays de la Loire.
Reproduction et communication à un tiers après autorisation de la Chambre d'Agriculture Pays de la Loire.

Evolution du nombre d'agriculteurs entre 1988 et 2010 sur le secteur



20 septembre 2018 – repérage Communauté de communes de Sablé sur Sarthe

Ce document est la propriété exclusive de la Chambre d'Agriculture Pays de la Loire.
Reproduction et communication à un tiers après autorisation de la Chambre d'Agriculture Pays de la Loire.

Les enjeux du repérage



Participer au maintien des entreprises agricoles

- En rassemblant tous les acteurs du territoire
- En se concertant
- En diffusant les informations sur l'accompagnement et les outils à disposition



Favoriser l'installation

20 septembre 2018 – repérage Communauté de communes de Sablé sur Sarthe

Ce document est la propriété exclusive de la Chambre d'Agriculture Pays de la Loire.
Reproduction et communication à un tiers après autorisation de la Chambre d'Agriculture Pays de la Loire.

Les actions du repérage et de son suivi



- ➔ Recensement des exploitations
- ➔ Conseil en stratégie de transmission
- ➔ Entretien de sensibilisation avec Plan d'Action Transmission
- ➔ Diagnostic d'exploitation à céder
- ➔ Proposition de successeur ou de futur associé (RDI)

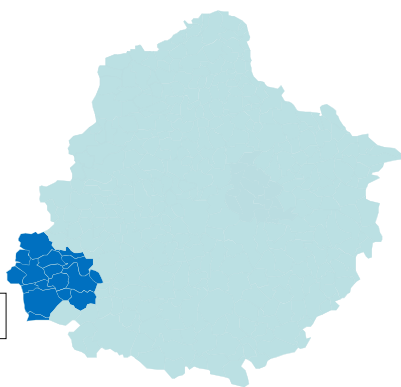
Informier, accompagner, faciliter les futures transmissions

20 septembre 2018 – repérage Communauté de communes de Sablé sur Sarthe

Ce document est la propriété exclusive de la Chambre d'Agriculture Pays de la Loire.
Reproduction et communication à un tiers après autorisation de la Chambre d'Agriculture Pays de la Loire.

Le repérage 2018

Communauté de communes de Sablé sur Sarthe



Communauté de communes
de Sablé sur Sarthe



AGRICULTURES
& TERRITOIRES
CHAMBRE D'AGRICULTURE
PAYS DE LA LOIRE

Ce document est la propriété exclusive de la Chambre d'agriculture Pays de la Loire.
Reproduction et communication à un tiers après autorisation de la Chambre d'agriculture Pays de la Loire.

La population agricole du secteur en 2018



- **285 agriculteurs** (314 aux derniers repérages)
- **181 exploitations agricoles** (231 aux derniers repérages)
 - 73 exploitations individuelles (127 aux derniers repérages)
 - 61 EARL dont 20 unipersonnelles (77 aux derniers repérages)
 - 31 GAEC (15 aux derniers repérages)
 - 16 SCEA/SARL (12 aux derniers repérages)

Disparition de 50 exploitations

- **29 agriculteurs** : les conjoints collaborateurs sont désormais recensés comme exploitants.

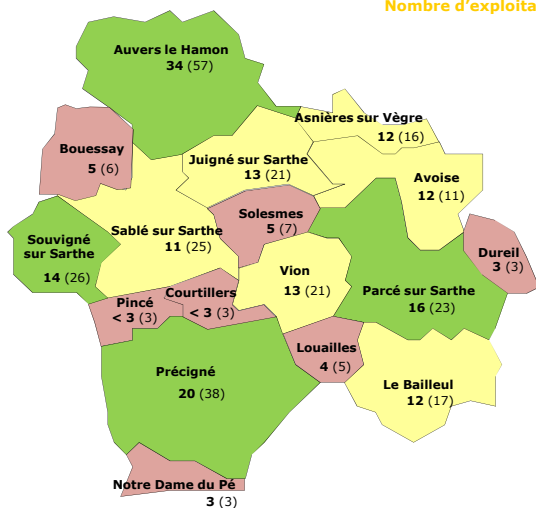
20 septembre 2018 – repérage Communauté de communes de Sablé sur Sarthe

Ce document est la propriété exclusive de la Chambre d'agriculture Pays de la Loire.
Reproduction et communication à un tiers après autorisation de la Chambre d'agriculture Pays de la Loire.

Résultat du repérage 2018 : nombre d'exploitations et d'exploitants par commune



Nombre d'exploitations (Nombre d'exploitants)



Au total :
 285 chefs d'exploitation sur 182 exploitations
 346,5 UTH (Unité de Travail Humain)

En moyenne :
 107 ha exploités par exploitation
 68 ha exploités par exploitant

Nombre d'exploitations par commune

- > 8
- 6 - 8
- < 6

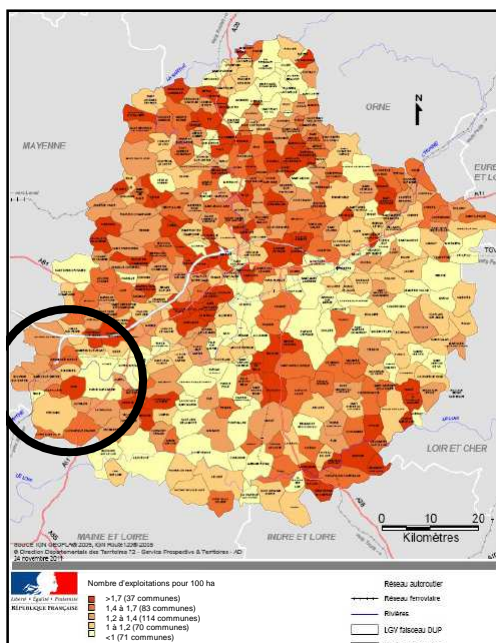
20 septembre 2018 – repérage Communauté de communes de Sablé sur Sarthe

Ce document est la propriété exclusive de la Chambre d'Agriculture Pays de la Loire. Reproduction et communication à un tiers après autorisation de la Chambre d'Agriculture Pays de la Loire.

Densité par commune d'exploitations agricoles en 2000

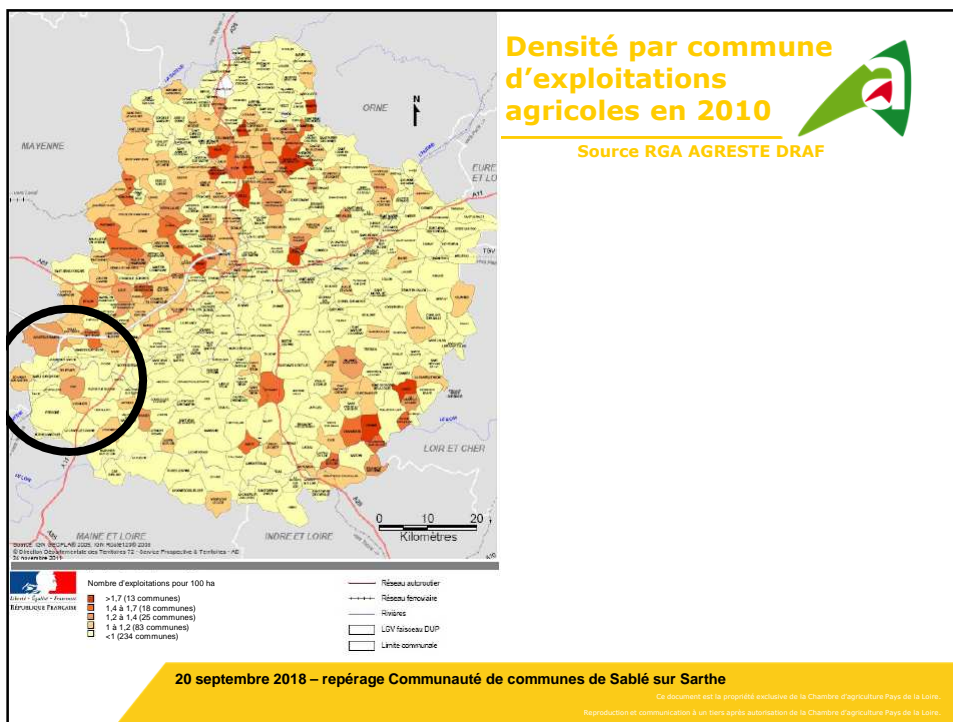


Source RGA AGRESTE DRAF



20 septembre 2018 – repérage Communauté de communes de Sablé sur Sarthe

Ce document est la propriété exclusive de la Chambre d'Agriculture Pays de la Loire. Reproduction et communication à un tiers après autorisation de la Chambre d'Agriculture Pays de la Loire.



Evolution de la SAU des exploitations du secteur

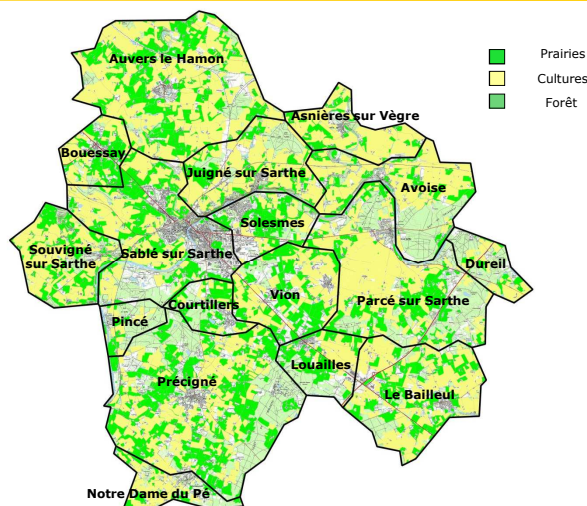
- Précédents repérages : SAU moyenne par exploitation = 91,4 ha
- En 2018 : SAU moyenne par exploitation + 15,2 ha = 106,6 ha

	SAU Moyennes	Précédents repérages	2018	évolution
par exploitation	Individuelle	74,9	80,7	+ 7,7 %
	EARL	101,7	107,5	+ 5,7 %
	GAEC	165,5	152,7	- 7,7 %
	SCEA/SARL	115,7	132	+ 14,1 %
	Total	91,4	106,6	+ 16,6 %
par associé	EARL	59,8	61,9	+ 3,5 %
	GAEC	64,4	62,3	- 3,3 %
	SCEA/SARL	73,1	88	+ 20,4 %
	Total	62	64,8	+ 4,5 %

20 septembre 2018 – repérage Communauté de communes de Sablé sur Sarthe

Ce document est la propriété exclusive de la Chambre d'Agriculture Pays de la Loire. Reproduction et communication à un tiers après autorisation de la Chambre d'Agriculture Pays de la Loire.

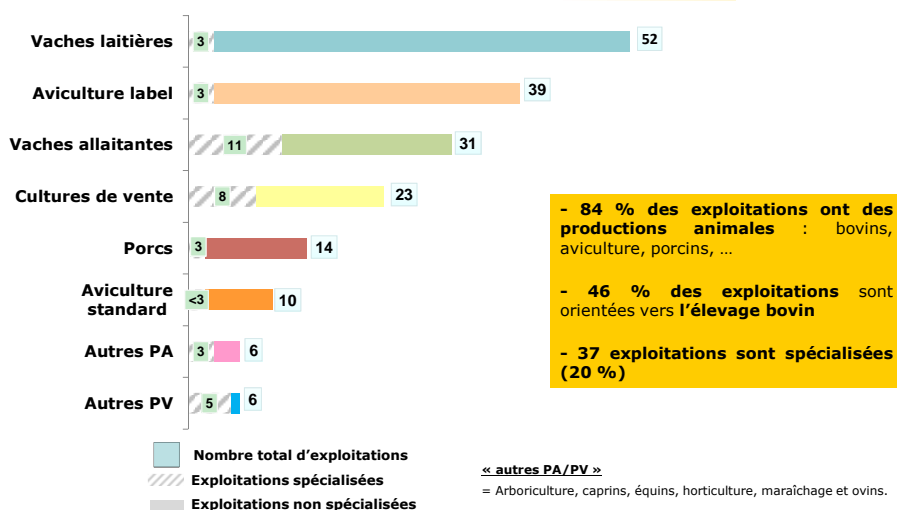
Carte des surfaces en prairies et en cultures PAC 2016 (source : nos territoires - Chambre d'agriculture Pays de la Loire)



20 septembre 2018 – repérage Communauté de communes de Sablé sur Sarthe

Ce document est la propriété exclusive de la Chambre d'agriculture Pays de la Loire.
Reproduction et communication à un tiers après autorisation de la Chambre d'agriculture Pays de la Loire.

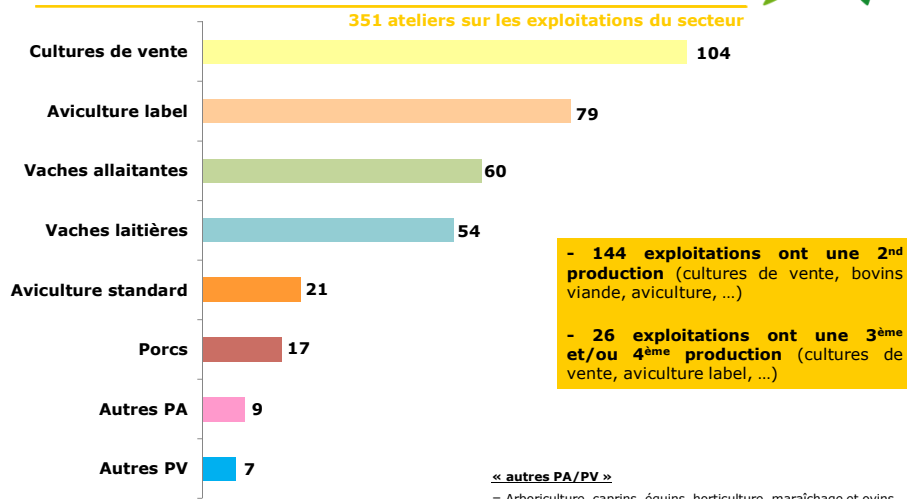
Les ateliers principaux des 181 exploitations du secteur en 2018



20 septembre 2018 – repérage Communauté de communes de Sablé sur Sarthe

Ce document est la propriété exclusive de la Chambre d'agriculture Pays de la Loire.
Reproduction et communication à un tiers après autorisation de la Chambre d'agriculture Pays de la Loire.

Les différents ateliers des 181 exploitations du secteur en 2018



20 septembre 2018 – repérage Communauté de communes de Sablé sur Sarthe

Ce document est la propriété exclusive de la Chambre d'Agriculture Pays de la Loire.
Reproduction et communication à un tiers après autorisation de la Chambre d'Agriculture Pays de la Loire.

Evolution de la production principale entre le dernier repérage et 2018



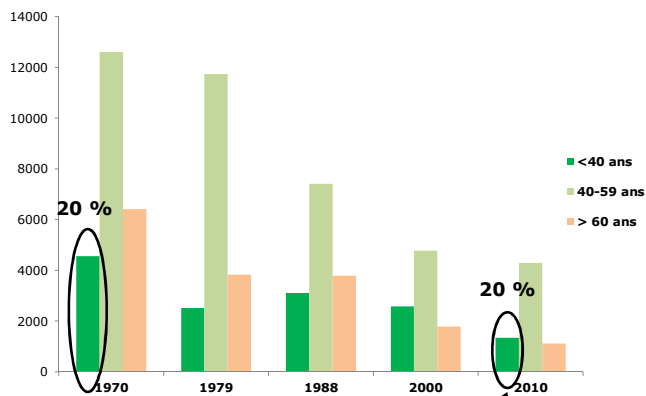
Productions principales	Nombre d'exploitations selon leur première production		Evolution depuis le dernier repérage
	Canton de Sablé (2011) Le Bailleul/Dureil (2009) Bouessay (53)	CDC de Sablé sur Sarthe (2018)	
Vaches laitières	78	52	- 26
Aviculture label	48	39	- 9
Vaches allaitantes	39	31	- 8
Cultures de vente	24	23	- 1
Porcs	13	14	+ 1
Aviculture standard	11	10	- 1
Autres PA	13	6	- 7
Autres PV	5	6	+ 1
TOTAL	231	181	- 50

50 exploitations ont disparu, principalement en bovins et aviculture label

20 septembre 2018 – repérage Communauté de communes de Sablé sur Sarthe

Ce document est la propriété exclusive de la Chambre d'Agriculture Pays de la Loire.
Reproduction et communication à un tiers après autorisation de la Chambre d'Agriculture Pays de la Loire.

Pyramide des âges des exploitants recensés sur la Sarthe entre 1970 et 2010 (source RGA 2010)



20 septembre 2018 – repérage Communauté de communes de Sablé sur Sarthe

Ce document est la propriété exclusive de la Chambre d'agriculture Pays de la Loire. Reproduction et communication à un tiers après autorisation de la Chambre d'agriculture Pays de la Loire.

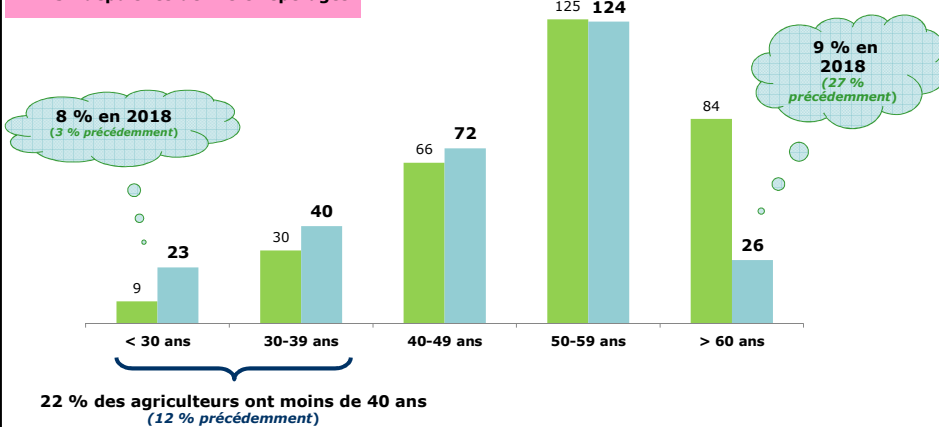
Pyramide des âges des exploitants recensés sur le secteur (source repérage)



Age moyen en 2018 : 48 ans
(Age moyen précédemment : 53 ans)

44 DJA depuis les derniers repérages

53 % des agriculteurs ont plus de 50 ans
(67 % précédemment)



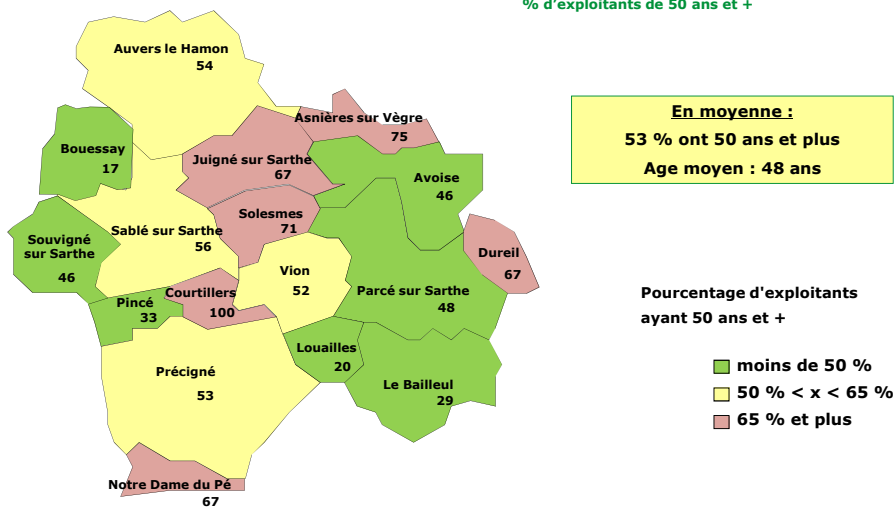
20 septembre 2018 – repérage Communauté de communes de Sablé sur Sarthe

Ce document est la propriété exclusive de la Chambre d'agriculture Pays de la Loire. Reproduction et communication à un tiers après autorisation de la Chambre d'agriculture Pays de la Loire.

Part des « 50 ans et plus » sur le secteur en 2018



% d'exploitants de 50 ans et +



En moyenne :
53 % ont 50 ans et plus
Age moyen : 48 ans

Pourcentage d'exploitants ayant 50 ans et +

- moins de 50 %
- 50 % < x < 65 %
- 65 % et plus

20 septembre 2018 – repérage Communauté de communes de Sablé sur Sarthe

Ce document est la propriété exclusive de la Chambre d'Agriculture Pays de la Loire. Reproduction et communication à un tiers après autorisation de la Chambre d'Agriculture Pays de la Loire.

Les 150 exploitants de plus de 50 ans du secteur en 2018



109 exploitations

Dont 88 concernées à 100 % par des départs dans les 10-12 ans.

43 individuelles

37 EARL dont :

- 27 à 100 % (couple/unipersonnelle)
- 5 sont intergénérationnelles
- 5 en couple

19 GAEC dont :

- 6 à 100 % (couple/famille/tiers)
- 10 sont intergénérationnelles
- 3 en couple/tiers

10 SARL/SCEA dont :

- 8 à 100 % (couple/unipersonnelle)
- 2 sont intergénérationnelles

20 septembre 2018 – repérage Communauté de communes de Sablé sur Sarthe

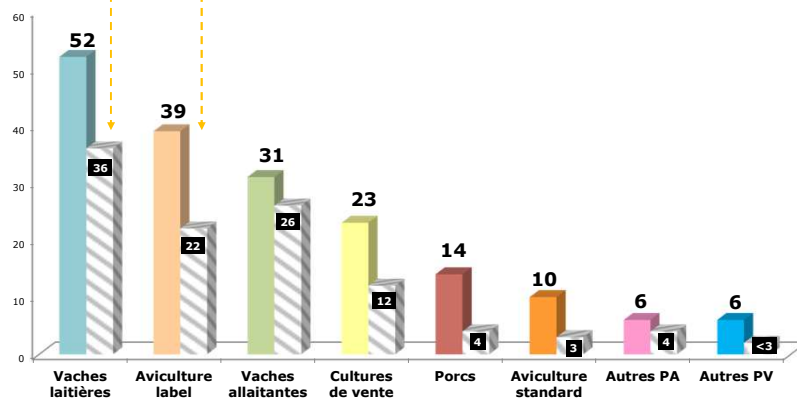
Ce document est la propriété exclusive de la Chambre d'Agriculture Pays de la Loire. Reproduction et communication à un tiers après autorisation de la Chambre d'Agriculture Pays de la Loire.

Orientation des 109 exploitations où au moins 1 exploitant a plus de 50 ans en 2018



Toutes les productions sont concernées et particulièrement les élevages bovins.

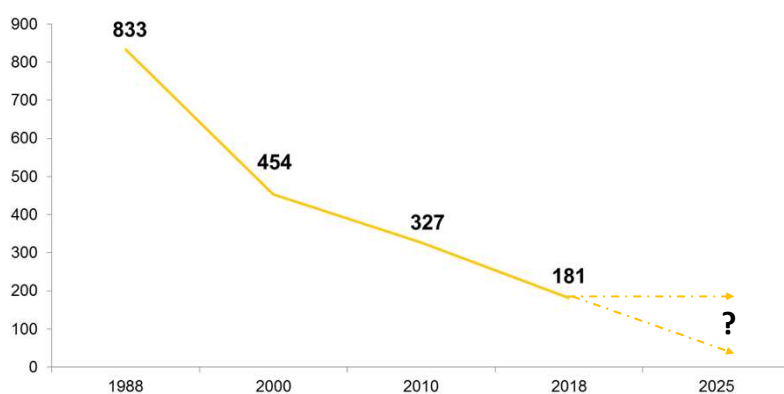
60 % des exploitations peuvent connaître un départ dans les douze ans



20 septembre 2018 – repérage Communauté de communes de Sablé sur Sarthe

Ce document est la propriété exclusive de la Chambre d'Agriculture Pays de la Loire.
Reproduction et communication à un tiers après autorisation de la Chambre d'Agriculture Pays de la Loire.

Quelles perspectives pour les exploitations sur le secteur après 2018 ?



Évolution du nombre d'exploitations sur les 30 dernières années

— Source RGA
- - - Source repérage

20 septembre 2018 – repérage Communauté de communes de Sablé sur Sarthe

Ce document est la propriété exclusive de la Chambre d'Agriculture Pays de la Loire.
Reproduction et communication à un tiers après autorisation de la Chambre d'Agriculture Pays de la Loire.

Perspective de relève pour les 150 exploitants de plus de 50 ans



- **33 auraient un successeur identifié** (soit 22 %) dont 20 qui ont 55 ans ou plus, sur 25 exploitations
- **40 n'auraient pas de projet de remplacement** (soit 27 %) sur 27 exploitations
 - **car "poursuite" par les associés en place pour 30 exploitants** dont 18 qui ont 55 ans ou plus, sur 17 exploitations quasiment toutes intergénérationnelles
 - **8 agrandissements** pour d'autres agriculteurs en place sur 8 exploitations toutes individuelles
 - **2** avec une destination non agricole
- **77 pour lesquels le projet ne semble pas défini** (soit 51 %)
 - 47 en réflexion ou recherche, **qui pourrait permettre une installation, dont 31 qui ont 55 ans ou plus**
 - 30 pour lequel **le projet ne semble pas défini dont 14 qui ont 55 ans ou plus**

Soit **77 exploitants dont la relève est à accompagner en priorité sur 57 exploitations** : 29 sociétés sont concernées dont 26 à 100 % et 3 qui sont intergénérationnelles

20 septembre 2018 – repérage Communauté de communes de Sablé sur Sarthe

Ce document est la propriété exclusive de la Chambre d'Agriculture Pays de la Loire.
Reproduction et communication à un tiers après autorisation de la Chambre d'Agriculture Pays de la Loire.

Conclusion



- **Un nombre d'installations récentes important mais néanmoins en deçà de la moyenne sarthoise.**
- **Une population agricole dans la moyenne sarthoise (48 ans) grâce à un rajeunissement depuis les derniers repérages (- 5 ans). Cela s'explique principalement par un nombre de départs en retraite important.**
- **Une diminution du nombre d'exploitants inférieure à la moyenne sarthoise entre 2000 et 2010 (13 % pour le secteur et 20 % pour le département).**
- **Une diminution principalement en bovins. L'aviculture label et les « autres productions animales » ont également connu une importante diminution.**
- **60 % des exploitations agricoles du secteur ont au moins un exploitant de plus de 50 ans : au-delà de la moyenne départementale.**
- **33 exploitants de plus de 50 ans auraient un projet de remplacement défini.**
- **Un besoin accentué dans le suivi des 77 exploitants sans successeur connu ou avec une succession incertaine, dont 45 qui ont 55 ans ou plus.**
- **Sur les 17 exploitations intergénérationnelles du secteur qui ont au moins un des associés qui a plus de 50 ans : 1 seule n'aurait pas de projet défini.**

20 septembre 2018 – repérage Communauté de communes de Sablé sur Sarthe

Ce document est la propriété exclusive de la Chambre d'Agriculture Pays de la Loire.
Reproduction et communication à un tiers après autorisation de la Chambre d'Agriculture Pays de la Loire.

Remarques et questions



20 septembre 2018 – repérage Communauté de communes de Sablé sur Sarthe

Ce document est la propriété exclusive de la Chambre d'agriculture Pays de la Loire.
Reproduction et communication à un tiers après autorisation de la Chambre d'agriculture Pays de la Loire.